

▶ ninamedia



Volitve v Evropski parlament

telefonska raziskava

Izvajalec: Ninamedia d.o.o.

Ljubljana, april 2014

1. POVZETEK

- V anketi smo zajeli 56,5 % anketirancev, ki so zatrjevali, da so se udeležili predhodnih volitev za evropski parlament, kar je visoko nad realno udeležbo.
- Volitev v Evropski parlament se namerava zanesljivo udeležiti tretjina anketirancev (33,9 %), dobra petina (22,2 %) pa naj bi se jih verjetno udeležila.
- Med anketiranci, ki bi se verjetno ali zagotovo udeležili volitev je 12,0 % takšnih, ki bi glasovali za listo SDS z Milanom Zverom, 10,3 % bi glasovalo za listo SLS in NSi in 6,8 % za listo Verjamem z Igorjem Šoltosom.

KAZALO

1. POVZETEK.....	2
2. METODOLOGIJA IN VZOREC.....	4
3. PREDSTAVITEV REZULTATOV.....	6

2. METODOLOGIJA IN VZOREC

2.1. Raziskavo smo v agenciji Ninamedia izvedli med 22. in 24. aprilom 2014. Anketiranje je potekalo telefonsko, po metodi računalniško podprtega telefonskega anketiranja. Iz računalniškega seznama smo poklicali 4611 naključno izbranih telefonskih naročnikov, 1068 v času anketiranja ni bilo dosegljivih, 2114 ni želelo sodelovati v anketi, 729 pa ni ustrezalo vzorčnim določilom. Anketiranih je bilo 700 oseb.

V raziskavi smo uporabili dvostopenjski naključni vzorec. Osnova vzorčenja je bil univerzalni telefonski imenik, iz katerega so bila naključno izbrana gospodinjstva (pri čemer smo upoštevali prostorsko razpršenost glede na slovenske statistične regije) in znotraj njih naključno izbrani anketiranci po metodi zadnjega rojstnega dne.

Anketiranje smo izvajali v telefonskem studiu Ninamedie, po metodi CATI. Obdelava podatkov pa je bila izvedena na programski opremi SPSS, verzija 15.0.

2.2. V nadaljevanju predstavljamo strukturo vzorca po sociodemografskih spremenljivkah:

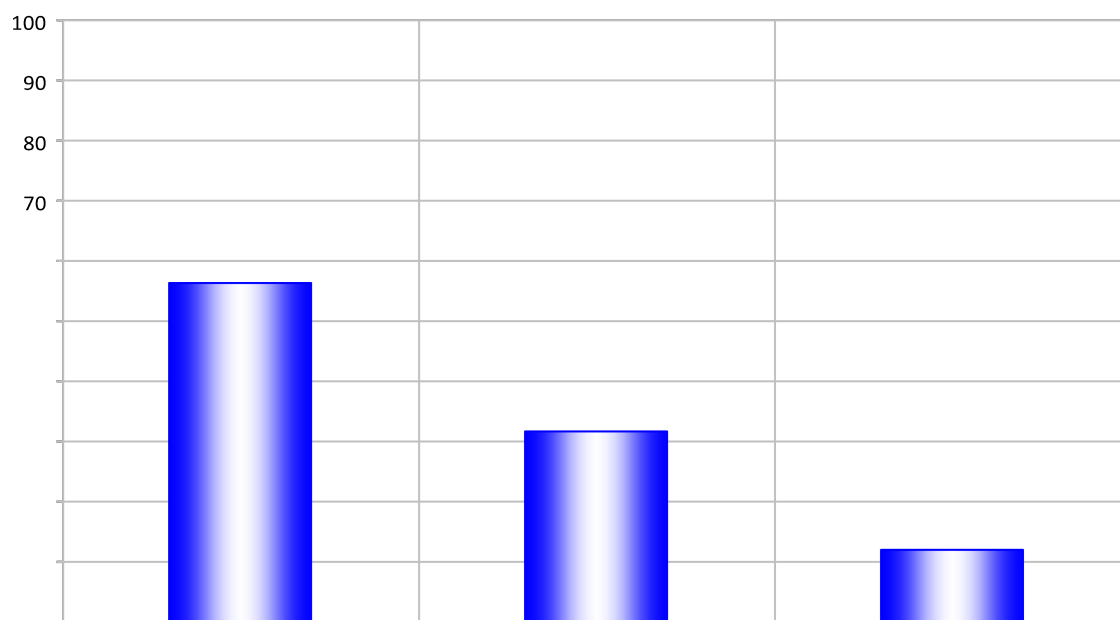
ŠTEVILO ANKETIRANCEV : 700		Odstotek
Spol	ženske	50,6
	moški	49,4
Starost	18 do 30 let	11,6
	31 do 45 let	18,5
	46 do 60 let	28,5
	61 let in več	41,4
Izobrazba	o.š. ali manj	19,5
	poklicna izobrazba	19,2
	srednja izobrazba	39,5
	višja šola, visoka ali več	21,8
Zaposlitveni status	zaposlen	32,4
	nezaposlen, brezposeln	9,9
	upokojen	51,6
	dijak, študent	6,2
Tip naselja	podeželje	42,5
	manjši kraj	34,0
	večje mesto	8,5
	LJ ali MB	15,0
Regija	Ljubljanska	23,7
	Mariborska	28,8
	Celjska	15,1
	Gorenjska	8,0
	Primorska	13,4
	Dolenjska	11,0

3. PREDSTAVITEV REZULTATOV

V nadaljevanju predstavljamo rezultate statistične analize podatkov iz ankete. Rezultate smo predstavili z grafično upodobitvijo frekvenčnih porazdelitev po posameznih vprašanjih ter povezanostjo posameznih vprašanj po sociodemografskih značilnostih anketirancev.

Ali ste se udeležili volitev za Evropski parlament, ki so bile pred štirimi leti?

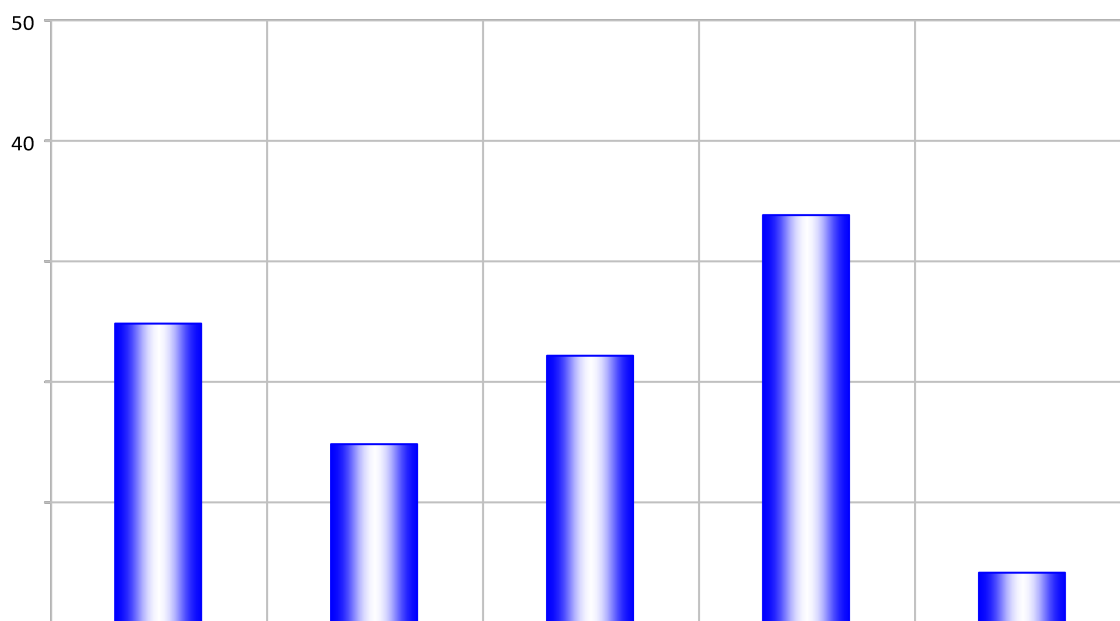
	%	odgovori tistih, ki se bodo volitev zagotovo udeležili
da	56,5	81,5
ne	31,6	11,2
ne vem	11,9	7,3



V anketi smo zajeli 56,5 % anketirancev, ki so zatrjevali, da so se udeležili predhodnih volitev za evropski parlament, kar je visoko nad realno udeležbo. Gre za značilno pozabo, ko s težavo priznavamo izogibanje družbeno zaželenemu dejanju.

V nedeljo, 25. maja bodo volitve v Evropski parlament. Kolikšna je verjetnost, da se jih boste udeležili?

	%
zagotovo ne	24,9
verjetno ne	14,9
verjetno da	22,2
zagotovo da	33,9
ne vem	4,1

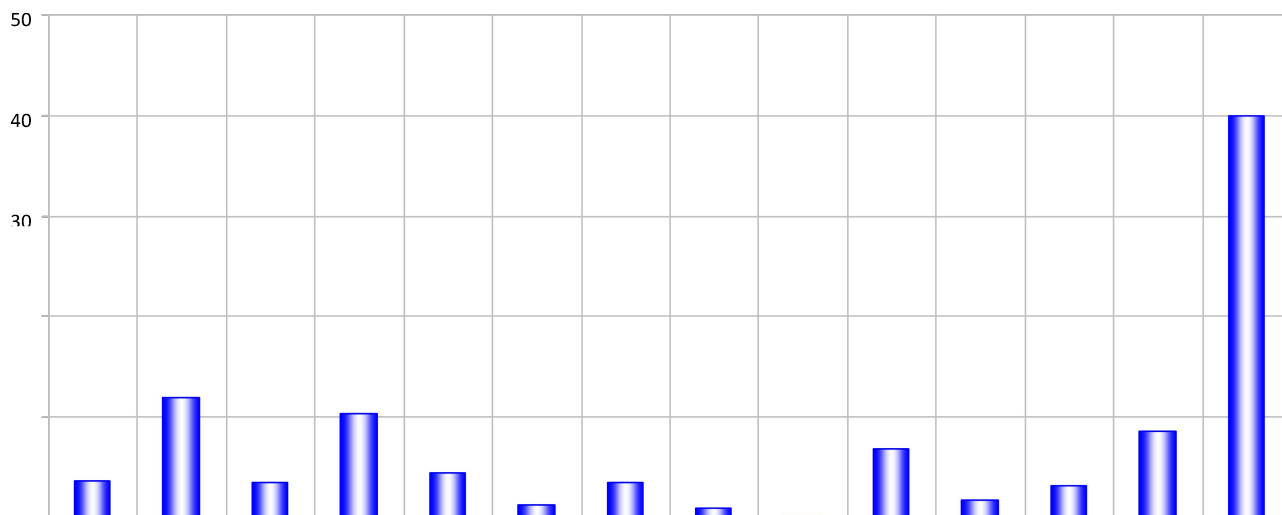


Volitev v Evropski parlament se namerava zanesljivo udeležiti tretjina anketirancev (33,9 %), dobra petina (22,2 %) pa naj bi se jih verjetno udeležila. Volitev se namerava udeležiti največ žensk, najstarejših, najbolj izobraženih, upokojencev, Gorenjcev in tistih, ki bi volili NSi (66,7 %) in SDS (58,5 %).

Če bi na volitvah za Evropski parlament nastopile naslednje liste z navedenimi nosilci, kateri bi dali svoj glas?

	%	odgovori tistih, ki se bodo volitev zagotovo udeležili
DeSUS z Ivom Vajglom	3,7	6,5
SDS z Milanom Zverom	12,0	25,3
SD z Igorjem Lukšičem	3,5	5,1
SLS in NSi z Lojzetom Peterletom	10,3	18,6
PS z Jožetom Mencingerjem	4,5	6,1
Solidarnost z Dušanom Kebrom	1,3	2,1
Lista s podpisi volilcev Jelka Kacina	3,5	5,9
Zares z Darjo Radič	0,9	2,3
Državljska lista s Senkom Pličaničem	0,1	0,3
Verjamem z Igorjem Šoltesom	6,8	9,0
Lista združene levice z Violeto Tomič	1,7	1,4
SNS z Zmagom Jelinčičem	3,2	5,5
ne vem	8,6	12,0
ne bi volil	39,9	

Med anketiranci je 12,0 % takšnih, ki bi glasovali za listo SDS z Milanom Zverom, 10,3 % bi glasovalo



za listo SLS in NSi in 6,8 % za listo Verjamem z Igorjem Šoltesom. Ostale stranke oziroma liste nimajo možnosti za uvrstitev v evropski parlament. Skoraj 40 % anketirancev pa se verjetno ali zagotovo volitev ne namerava udeležiti.

	vsi	odgovori tistih, ki se bodo volitev zagotovo udeležili	projekcija na 100 %	(interval)	volilna napoved (mandati)
DeSUS z Ivom Vajglom	3,7	6,5	7,4	3,5 – 11,3	0-1
SDS z Milanom Zverom	12,0	25,3	28,8	22,1 – 35,5	2-3
SD z Igorjem Lukšičem	3,5	5,1	5,8	2,4 – 9,2	0-1
SLS in Nsi z Lojzetom Peterletom	10,3	18,6	21,2	15,2 – 27,2	2
PS z Jožetom Mencingerjem	4,5	6,1	6,9	3,2 – 10,6	0-1
Solidarnost z Dušanom Kebrom	1,3	2,1	2,3	0,1 – 4,5	0
Lista s podpisi volilcev Jelka Kacina	3,5	5,9	6,7	3,0 – 10,4	0-1
Zares z Darjo Radič	0,9	2,3	2,6	0,3 – 4,9	0
Državljska lista s Senkom Pličaničem	0,1	0,3	0,3	0 – 1,1	0
Verjamem z Igorjem Šoltesom	6,8	9,0	10,2	5,7 – 14,7	1
Lista združene levice z Violeto Tomič	1,7	1,4	1,6	0,0 – 3,4	0
SNS z Zmagom Jelinčičem	3,2	5,5	6,2	2,6 – 9,8	0-1
ne vem	8,6	12,0			
ne bi volil	39,9				